



AUTRES  
Revêtements

# AXYLE APPLIQUE®

## Portails et portillons MAJOIS



Hauteurs : 1,20m à 2,40 m  
Passages : 1,00 m à 5,00 m



1 vantail  
2 vantaux



Sur platine



À sceller



Maille : 200 x 55,55 mm



Diam. du fil :  
Vertical = 5 mm  
Horizontal = 5 mm

6005 Vert mousse	7016 Gris anthracite	7035 Gris clair	7030 Gris pierre
	9005 Noir foncé	9010 Blanc pur	

Ces portails assurent une continuité esthétique entre clôture et ouvrants : Les vantaux sont assortis d'un panneau AXYLE soudé sur la face extérieure, de la même hauteur que la clôture AXYLE.

Ces portails sont conçus pour des zones à faible pente du fait d'une garde au sol réduite au maximum (5 cm).

### Installation facilitée

- Pose en version à sceller ou sur platine soudée.
- Gond réglable en hauteur et en profondeur.
- Jeu entre vantail et poteau réglable.
- Jeu entre vantaux (si portail 2 vantaux) ou entre vantail et poteau (si 1 vantail) = 30 mm
- Ouverture des vantaux 180°
- Repère niveau 0 sur les poteaux.

### Utilisation sereine grâce à la qualité et la fiabilité des composants

- Serrure encastrée en acier inoxydable.
- Cylindre européen doublé entrée 50+50 mm, livré avec 3 clés.
- Poignée de manœuvre en aluminium (carré de 8mm).
- Plaque de propreté en polyamide.
- Arrêteur à bascule pour blocage vantail en ouverture.
- Baïonnette en aluminium + sabot à sceller (si portail 2 vantaux)
- Gonds M16 réglables dans les 3 axes.
- Poteaux avec obturateurs

Plus  
produit




Ouverture à 180°




Serrure encastrée

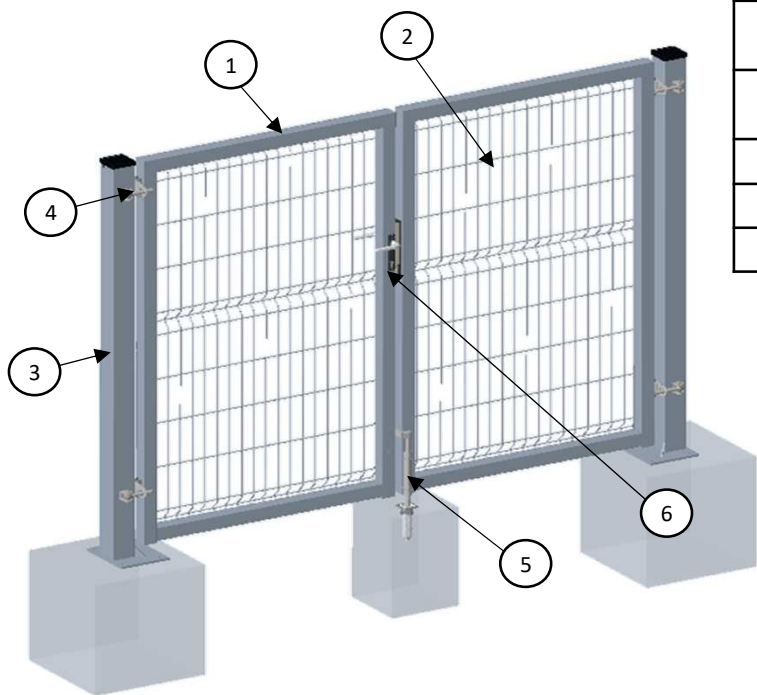
Produit  
complémentaire



Panneaux et poteau Axyle



Fixations murales



Repère	Composants
1	Cadre en profil 60 x 60 mm
2	Remplissage : AXYLE® CS soudé en applique
3	Poteau gonds de section variable (carrée)
4	Gonds réglables, ouverture à 180°
5	Sabot et baïonnette
6	Serrure LOCINOX® à cylindre européen

1 VANTAIL	Passage nominal portail (m)						
	1.00	1.25	1.50	1.75	2.00	2.25	2.50
Longueur vantail (m)	1.04	1.31	1.58	1.71	1.98	2.25	2.52
Vide entre poteaux (m) = Passage réel	1.12	1.39	1.66	1.79	2.07	2.33	2.6

2 VANTAUX	Passage nominal portail (m)						
	2,00	2,50	3,00	3,50	4,00	4,50	5,00
Longueur vantail (m)	1.04	1.31	1.58	1.71	1.98	2.25	2.52
Vide entre poteaux (m) = Passage réel (m)	2.21	2.75	3.29	3.55	4.1	4.63	5.17

Section de poteaux selon la dimension du portail (mm)	Dimension par vantail (m)						
1 vantail	1,00	1,25	1,50	1,75	2,00	2,25	2,50
2 vantaux égaux	2,00	2,50	3,00	3,50	4,00	4,50	5,00
1,20	80 x 80						
1,50	80 x 80						100 x 100
1,70	80 x 80					100 x 100	
1,90	80 x 80			100 x 100			120 x 120
2,00	80 x 80		100 x 100			120 x 120	
2,40	100 x 100			120 x 120			

DIRICKX se réserve le droit de modifier à tout moment ses photos afin d'y apporter les améliorations nécessaires. Photos et couleurs non contractuelles - Juillet 2022